

Gebruikshandleiding www.sportencultuurwesterkwartier.nl voor aanbieders

Aanbieders die graag cursussen willen organiseren dienen zelf hun cursusaanbod via de website Sport en Cultuur Westerkwartier in te voeren. In deze handleiding worden de verschillende mogelijkheden kort weergegeven. Mocht u na het lezen toch nog vragen hebben over het gebruik van deze functionaliteit, dan kunt u natuurlijk altijd contact opnemen met Huis voor de Sport Groningen.

Inloggen

Om in te loggen gebruikt u de toegekende gebruikersnaam en het bijbehorende wachtwoord. Indien u deze niet heeft of vergeten bent, kunt u deze opnieuw aanvragen door een e-mail te sturen naar Erik Schuur e.schuur@sociaalwerkdeschans.nl

(Registreren is alleen mogelijk voor deelnemers via de link 'registreren', voor aanbieders is dit dus niet mogelijk).

Het inloggen voor verenigingen kan op twee manieren:

- 1) Via het groene blok op de homepage met de titel **Inloggen**, rechts in beeld. *(Zie afbeelding)*
- 2) Via de knop **Mijn Hopper Midden-Groningen**. Deze vindt u op elke pagina, naast het tas-icoontje, rechts in beeld. *(Zie afbeelding)*



Na een correcte login wordt het loginscherm vervangen door een menu getiteld **Mijn Sport en Cultuur Westerkwartier**

Mijn verenigingspagina

Onder het welkomst-blok vindt u links in beeld een blokje met daar in **Naar mijn verenigingspagina**. Via deze link komt u op de pagina waar u gegevens over uw vereniging aanvullen en/of veranderen. Wilt u terug naar **Mijn Sport en Cultuur Westerkwartier**, dan klikt u op de link mijn **Sport en Cultuur Westerkwartier** die u rechts boven in beeld vindt. Naast het blauwe tas-icoontje.

The screenshot shows the website header with the logo 'Sport en cultuur Westerkwartier' and navigation links: Home, Nieuws, Over, Activiteiten, and Contact. Below the header, there is a 'Welkom terug' section with a welcome message. To the left, there is a section for updating contact information, with the text 'Kunt uw contactgegevens en verenigingstekst aanpassen op uw verenigingspagina.' and a link 'Naar mijn verenigingspagina' circled in black. Below that is the 'Mijn docenten' section, with the text 'Hieronder kunt u de docenten beheren die uw Sport en Cultuur Westerkwartier cursussen gaan leiden.' and a 'Docent toevoegen' button circled in black. To the right, there is a section for 'Periode A 2022 - 2023 (herfst/winter)' with a 'Cursus toevoegen' button circled in black. The top right corner shows the user's name 'Mijn Sport en Cultuur Westerkwartier' and a 'Uitloggen' button next to a lock icon.

Mijn docenten

Voor dat u een kennismakingscursus aanmeldt, voegt u de docent(en) voor de desbetreffende cursus toe via het blok **Mijn docenten**. Dit blok vindt u links onder in beeld.

Kennismakingscursus toevoegen

Rechts in beeld ziet u periode-blokken. Door op de blauwe knop te klikken, verschijnt een formulier.

Door dit formulier in te vullen, kunt u alle gegevens voor uw kennismakingscursus invoeren.

Vul het formulier van boven naar beneden in. De eerste 9 velden zijn verplicht. U kunt de cursus niet opslaan wanneer één van deze velden leeg is. Onderaan het formulier geeft u data en tijden aan voor uw cursus. Docent en locatie worden automatisch ingevuld n.a.v. wat u bovenin heeft aangegeven.

Deelnemersbijdrage: hier vult u het **volledige bedrag** in van de gehele cursus (niet de deelnemersbijdrage per dag).

Heeft u alle gegevens voor uw cursus ingevuld? Klik dan op opslaan. Daarna kunt u, indien gewenst, een volgende cursus aanmelden.

Let op: deelnemers geven zich op voor een cursus. Indien u meerdere dagen een cursus wil aanbieden moet u meerdere keren het formulier invullen. Na het invullen van de eerste cursus drukt u eerst op opslaan. Vervolgens vult u nog een tweede keer het formulier in met de andere dag en/of andere locatie/docent/tijd ect.

Uitloggen

Met de optie **Uitloggen** naast het sporttas-icoontje kunt u uitloggen.

Nieuwe cursus

Activiteit [Mist u een activiteit?](#)

Docent

Locatie [Mist u een locatie?](#)

Minimum leeftijd

Maximum leeftijd

Minimaal aantal deelnemers







Maximaal aantal deelnemers

Voor jongens / Voor meisjes

Deelnemersbijdrage

Algemene informatie

B *I*      

Kleding/Schoeisel

Bijzonderheden

Cursusdata

Vul hieronder uw cursusdata in tussen 18 april 2022 en 20 april 2022.

Datum	vanaf	tot	Docent	Locatie
<input type="text"/>	<input type="text"/>	<input type="text"/>	<input type="text"/>	<input type="text"/>

Annuleren

Opslaan